

XIII CONGRESO

ASOCIACIÓN DE VETERINARIOS DE PORCINO DE ARAGÓN

CURSO DE BIOSEGURIDAD EN LA RECOGIDA



ZARAGOZA

22 y 23 de mayo de 2024

Palacio de Congresos-Expo

Facultad de Veterinaria






www.avparagon.com



Cómo mejorar la viabilidad de los lechones

XIII CONGRESO

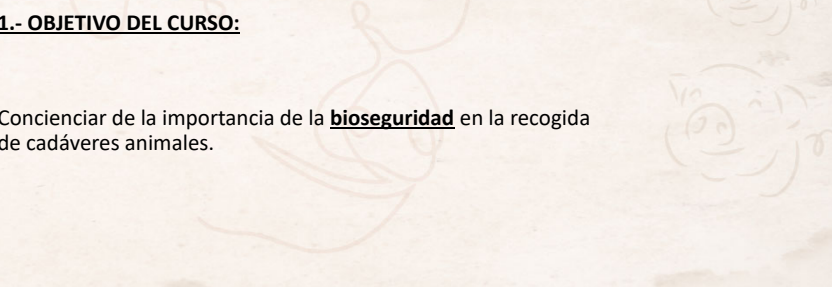
ASOCIACIÓN DE VETERINARIOS DE PORCINO DE ARAGÓN



1.- OBJETIVO DEL CURSO:

Concienciar de la importancia de la **bioseguridad** en la recogida de cadáveres animales.

ZARAGOZA 22 y 23 de mayo de 2024



XIII CONGRESO

ASOCIACIÓN DE VETERINARIOS DE PORCINO DE ARAGÓN

LEGISLACION APLICABLE:

Reglamento (CE) nº 1069/2009 del Parlamento Europeo y del Consejo, de 21 de octubre de 2009, por el que se establecen las normas sanitarias aplicables a los subproductos animales y los productos derivados no destinados al consumo humano.

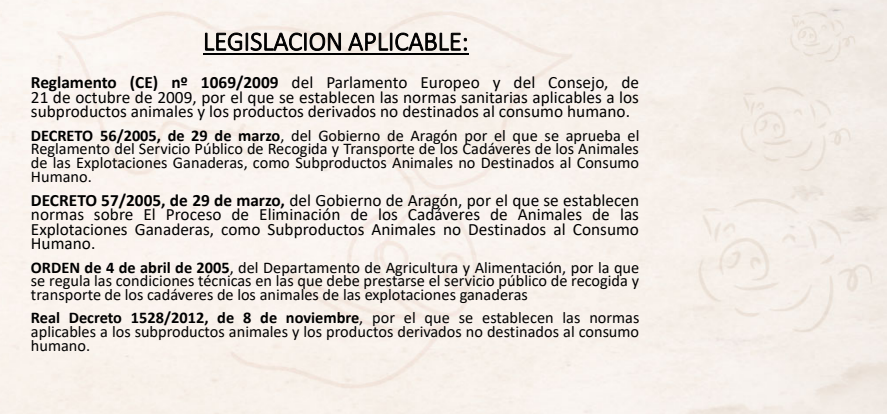
DECRETO 56/2005, de 29 de marzo, del Gobierno de Aragón por el que se aprueba el Reglamento del Servicio Público de Recogida y Transporte de los Cadáveres de los Animales de las Explotaciones Ganaderas, como Subproductos Animales no Destinados al Consumo Humano.

DECRETO 57/2005, de 29 de marzo, del Gobierno de Aragón, por el que se establecen normas sobre El Proceso de Eliminación de los Cadáveres de Animales de las Explotaciones Ganaderas, como Subproductos Animales no Destinados al Consumo Humano.

ORDEN de 4 de abril de 2005, del Departamento de Agricultura y Alimentación, por la que se regula las condiciones técnicas en las que debe prestarse el servicio público de recogida y transporte de los cadáveres de los animales de las explotaciones ganaderas

Real Decreto 1528/2012, de 8 de noviembre, por el que se establecen las normas aplicables a los subproductos animales y los productos derivados no destinados al consumo humano.

ZARAGOZA 22 y 23 de mayo de 2024



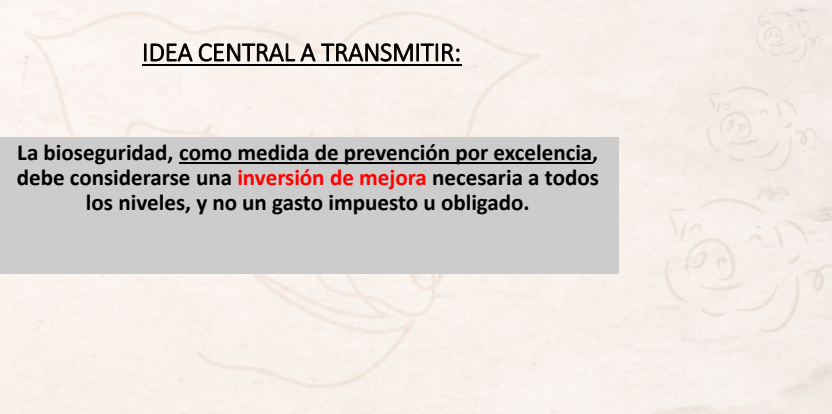
XIII CONGRESO

ASOCIACIÓN DE VETERINARIOS DE PORCINO DE ARAGÓN

IDEA CENTRAL A TRANSMITIR:

La bioseguridad, como medida de prevención por excelencia, debe considerarse una **inversión de mejora** necesaria a todos los niveles, y no un gasto impuesto u obligado.

ZARAGOZA 22 y 23 de mayo de 2024




XIII CONGRESO
ASOCIACIÓN DE VETERINARIOS
DE PORCINO DE ARAGÓN

avpa

2.- CONCEPTO DE BIOSEGURIDAD

El término **bioseguridad** se refiere en sentido amplio al conjunto de medidas, tanto de infraestructuras como de prácticas de manejo, puestas en marcha con el fin de evitar o reducir el riesgo de entrada de enfermedades infecto-contagiosas y parasitarias , y su posterior difusión dentro de una explotación o hacia otras explotaciones ganaderas.



ZARAGOZA 22 y 23 de mayo de 2024

XIII CONGRESO
ASOCIACIÓN DE VETERINARIOS
DE PORCINO DE ARAGÓN

avpa

TIPOS DE BIOSEGURIDAD

Podemos diferenciar tres tipos de **bioseguridad**:

- ✓ **Bioseguridad externa:** medidas que impidan la entrada/salida de enfermedades en/de una explotación (vallados, visitas, vehículos, etc.).
- ✓ **Bioseguridad interna:** medidas que impidan la difusión de enfermedades dentro de una explotación (vacunaciones, enfermerías, cuarentenas, situaciones estresantes, etc).
- ✓ **Bioseguridad colectiva:** Como norma general medidas que eviten compartir materiales, equipos o vehículos entre granjas. En caso de que sea imprescindible, hay que aplicar, cuando sea posible, limpieza y desinfección previamente a la entrada y salida.

ZARAGOZA 22 y 23 de mayo de 2024

XIII CONGRESO
ASOCIACIÓN DE VETERINARIOS
DE PORCINO DE ARAGÓN

avpa

BIOSEGURIDAD: DOS COMPONENTES BÁSICOS

Plan de bioseguridad: infraestructuras, equipos, medidas de manejo, protocolos escritos, registros, etc.

Aspecto humano: formación, concienciación, entrenamiento del personal.

ZARAGOZA 22 y 23 de mayo de 2024

XIII CONGRESO
ASOCIACIÓN DE VETERINARIOS
DE PORCINO DE ARAGÓN

avpa

PRINCIPIOS BASICOS DE BIOSEGURIDAD

Los **tres principios básicos** en los que está basada la bioseguridad son:

1. **Separación entre lo sucio y lo limpio:** es el más importante y puede ser una separación de espacio, de tiempo o conceptual. Entre sucio y limpio deben implementarse medidas de limpieza y desinfección.
2. **Limpieza:** casi la totalidad de los agentes patógenos desaparecen si eliminamos la suciedad visible de una superficie. Es imprescindible para que la desinfección sea efectiva.
3. **Desinfección:** elimina cualquier agente patógeno residual. Depende de factores como el uso de un agente desinfectante adecuado, tiempo de contacto adecuado, concentración adecuada, buena limpieza previa, etc.

ZARAGOZA 22 y 23 de mayo de 2024

XIII CONGRESO
ASOCIACIÓN DE VETERINARIOS
DE PORCINO DE ARAGÓN

avpa

3.- MEDIDAS DE BIOSEGURIDAD EN LA RECOGIDA

3.1: BIOSEGURIDAD EN LAS EXPLOTACIONES (1ª PARTE).

3.2: BIOSEGURIDAD EN PLANTAS SANDACH (2ª PARTE).

ZARAGOZA 22 y 23 de mayo de 2024

XIII CONGRESO
ASOCIACIÓN DE VETERINARIOS
DE PORCINO DE ARAGÓN

avpa

3.1.BIOSEGURIDAD EN LAS EXPLOTACIONES (1ª parte)



ZARAGOZA 22 y 23 de mayo de 2024

XIII CONGRESO
ASOCIACIÓN DE VETERINARIOS
DE PORCINO DE ARAGÓN

avpa

BUENAS PRACTICAS EN LA EXPLOTACION

1. GESTIÓN DE BAJAS ADECUADA.
2. HIGIENE DEL PUNTO DE RECOGIDA.
3. UBICACIÓN ADECUADA DEL PUNTO DE RECOGIDA.
4. PUNTO DE RECOGIDA ESPECÍFICO Y EN BUEN ESTADO DE MANTENIMIENTO.
5. ACCESO AL PUNTO DE RECOGIDA.
6. MANTENIMIENTO DE CONTENEDORES.

ZARAGOZA 22 y 23 de mayo de 2024

XIII CONGRESO
ASOCIACIÓN DE VETERINARIOS
DE PORCINO DE ARAGÓN

avpa

1.- GESTIÓN DE BAJAS ADECUADA

- ✓ Avisar a la **empresa de retirada** de cadáveres para que haga el servicio lo **más rápido posible**.

Vía telefónica 976207060 L-V 8:00 a 20:00 Sábados 8:00-14:00
Vía APP-web Cualquier momento
- ✓ **No trasladar** animales muertos **entre explotaciones ni compartir puntos de recogida**.
- ✓ **Llevarlas pronto** a su punto de recogida, intentando centralizar si es posible en explotaciones ganaderas de gran capacidad un único punto.
- ✓ Usar **medidas básicas de higiene y bioseguridad** para transportarlas.
- ✓ **Dejarlas dentro** del punto de recogida y **tapadas, que no estén a la vista y que no puedan acceder** posibles vectores de enfermedades (animales salvajes, roedores , etc.)o personal ajeno a la explotación.

ZARAGOZA 22 y 23 de mayo de 2024

XIII CONGRESO
ASOCIACIÓN DE VETERINARIOS
DE PORCINO DE ARAGÓN

avpa

"Las bajas no transmiten enfermedades de forma activa, por lo tanto, el mayor riesgo depende de la manipulación que se haga de estas".



976 20 70 60

ZARAGOZA 22 y 23 de mayo de 2024

XIII CONGRESO
ASOCIACIÓN DE VETERINARIOS
DE PORCINO DE ARAGÓN

avpa

2.- HIGIENE DEL PUNTO DE RECOGIDA

- ✓ La **limpieza** del punto de recogida y sus alrededores **debe** ser un punto más en la **rutina de limpieza y desinfección** que se lleva a cabo en las granjas.
- ✓ Punto de recogida **separado del estercolero**, el camión no debe pisar con las ruedas el estiércol.
- ✓ Alrededores **limpios de malas hierbas** en la medida de lo posible.
- ✓ Ideal que este **pavimentado**.

ZARAGOZA 22 y 23 de mayo de 2024

XIII CONGRESO
ASOCIACIÓN DE VETERINARIOS
DE PORCINO DE ARAGÓN

avpa

HIGIENE Y LIMPIEZA PUNTO DE RECOGIDA



ZARAGOZA 22 y 23 de mayo de 2024

XIII CONGRESO
ASOCIACIÓN DE VETERINARIOS
DE PORCINO DE ARAGÓN

avpa





ZARAGOZA 22 y 23 de mayo de 2024

XIII CONGRESO
ASOCIACIÓN DE VETERINARIOS
DE PORCINO DE ARAGÓN

avpa

3.- UBICACIÓN ADECUADA DEL PUNTO DE RECOGIDA

Situarlo en un lugar fijo.

Orden de preferencia: (DECRETO 57/2005, de 29 de marzo, Capítulo I de las medidas sobre el almacenamiento de cadáveres.)

- Fuera de la explotación- alejado (siempre dentro de la propiedad).
- Perímetro de la explotación, por fuera o por dentro, que permita cargar sin entrar.
- Dentro de la explotación lo más alejado posible de la actividad ganadera.

ZARAGOZA 22 y 23 de mayo de 2024

XIII CONGRESO
ASOCIACIÓN DE VETERINARIOS
DE PORCINO DE ARAGÓN

avpa



ZARAGOZA 22 y 23 de mayo de 2024

XIII CONGRESO
ASOCIACIÓN DE VETERINARIOS
DE PORCINO DE ARAGÓN

avpa

Separar físicamente la zona limpia y la zona sucia en su punto de recogida:

- El ganadero trae la baja al punto de recogida desde una zona con actividad ganadera que es la **zona limpia** de la explotación.
- El punto de recogida debería estar en un lugar donde no hubiera actividad ganadera de manera rutinaria: **la zona sucia**.
- El ganadero y el chófer de recogida tendrían que trabajar cada uno por su lado, sin atravesar estos espacios. **Evitar contaminaciones cruzadas.**

ZARAGOZA 22 y 23 de mayo de 2024

XIII CONGRESO
ASOCIACIÓN DE VETERINARIOS
DE PORCINO DE ARAGÓN

avpa



ZARAGOZA 22 y 23 de mayo de 2024

XIII CONGRESO
ASOCIACIÓN DE VETERINARIOS
DE PORCINO DE ARAGÓN

avpa

Ubicación biosegura del punto de recogida de cadáveres

- Separar físicamente “zona limpia” (con actividad ganadera), de “zona sucia” (donde no hay movimiento con animales de forma rutinaria).

El diagrama muestra una zona dividida por una línea roja discontinua. A la izquierda, una zona con árboles y un camino se etiqueta como 'ZONA LIMPIA' con el texto 'Cada uno su camino para llevar las bajas'. A la derecha, una zona con un camión y un contenedor se etiqueta como 'ZONA SUCIA (sin actividad ganadera)'. Un recuadro amarillo en la zona limpia indica 'ZONA LIMPIA (con actividad ganadera)'.

ZARAGOZA 22 y 23 de mayo de 2024

XIII CONGRESO
ASOCIACIÓN DE VETERINARIOS
DE PORCINO DE ARAGÓN

avpa

La ubicación debe garantizar unas condiciones de trabajo seguras.

Seis fotografías que muestran diferentes situaciones de recogida de cadáveres: un camión con grúa, un contenedor en un campo, un camión con grúa, un camión con grúa, un camión con grúa, un camión con grúa.

ZARAGOZA 22 y 23 de mayo de 2024

XIII CONGRESO
ASOCIACIÓN DE VETERINARIOS
DE PORCINO DE ARAGÓN

avpa

RESTO DE ESPECIES: PORCINO, OVINO, CONEJOS, AVES.....

Un punto de recogida **correcto** para estas especies consiste en:

- ✓ disponer de contenedores **suficientes en número y capacidad.**
- ✓ adecuados al **censo**, a las **bajas** y al **tipo de animales** de la explotación.

(GUÍA DE RETIRADA DE ANIMALES MUERTOS EN EXPLOTACIÓN. FUENTE MAGRAMA Octubre 2014.)

ZARAGOZA 22 y 23 de mayo de 2024

XIII CONGRESO
ASOCIACIÓN DE VETERINARIOS
DE PORCINO DE ARAGÓN

avpa

Ocho fotografías que muestran diferentes tipos de contenedores para la recogida de cadáveres: contenedores verdes, contenedores grises, contenedores verdes, contenedores verdes, contenedores verdes, contenedores verdes, contenedores verdes, contenedores verdes.

ZARAGOZA 22 y 23 de mayo de 2024

XIII CONGRESO
ASOCIACIÓN DE VETERINARIOS
DE PORCINO DE ARAGÓN

¿¿¿BUENAS PRÁCTICAS???

ZARAGOZA 22 y 23 de mayo de 2024

XIII CONGRESO
ASOCIACIÓN DE VETERINARIOS
DE PORCINO DE ARAGÓN

ZARAGOZA 22 y 23 de mayo de 2024

XIII CONGRESO
ASOCIACIÓN DE VETERINARIOS
DE PORCINO DE ARAGÓN

ZARAGOZA 22 y 23 de mayo de 2024

XIII CONGRESO
ASOCIACIÓN DE VETERINARIOS
DE PORCINO DE ARAGÓN

OTROS SISTEMAS

Se pueden usar sistemas de **frío** para almacenar las bajas de la explotación en origen, hasta su retirada. Estos sistemas **mejoran la bioseguridad**, porque reducen la frecuencia de paso por la granja del camión de recogida y aportan **tranquilidad y comodidad** al ganadero, ya que desaparece la urgencia de la recogida inmediata debido al mal olor que pueden generar las bajas, especialmente en el verano.

Son los **congeladores** y los **refrigeradores**.

ZARAGOZA 22 y 23 de mayo de 2024

XIII CONGRESO
ASOCIACIÓN DE VETERINARIOS
DE PORCINO DE ARAGÓN

avpa



ZARAGOZA 22 y 23 de mayo de 2024

XIII CONGRESO
ASOCIACIÓN DE VETERINARIOS
DE PORCINO DE ARAGÓN

avpa

5.- ACCESO AL PUNTO DE RECOGIDA

- ✓ Sin riesgos para el chofer y el camión.
- ✓ Que permita **maniobrar** en casi todas las situaciones.



ZARAGOZA 22 y 23 de mayo de 2024

XIII CONGRESO
ASOCIACIÓN DE VETERINARIOS
DE PORCINO DE ARAGÓN

avpa

6.- MANTENIMIENTO DE CONTENEDORES

✓ Con el tiempo y el uso diario, los contenedores se echan a perder, por eso recomendamos que **se incluyan en las tareas de mantenimiento de la explotación**. Los desajustes en la tapa, los pequeños agujeros que se puedan producir y que ocasionan pérdidas, etc., si se reparan a tiempo ayudan tanto a alargar la vida útil del contenedor como a mejorar la bioseguridad de la explotación.

ZARAGOZA 22 y 23 de mayo de 2024

XIII CONGRESO
ASOCIACIÓN DE VETERINARIOS
DE PORCINO DE ARAGÓN

avpa



ZARAGOZA 22 y 23 de mayo de 2024

XIII CONGRESO
ASOCIACIÓN DE VETERINARIOS
DE PORCINO DE ARAGÓN





ZARAGOZA 22 y 23 de mayo de 2024

XIII CONGRESO
ASOCIACIÓN DE VETERINARIOS
DE PORCINO DE ARAGÓN




Es aconsejable colocar un **buzón** o un **recipiente adecuado** donde poder depositar los albaranes del servicio.



ZARAGOZA 22 y 23 de mayo de 2024

XIII CONGRESO
ASOCIACIÓN DE VETERINARIOS
DE PORCINO DE ARAGÓN



CONTENEDORES

En buen estado, estancos, sin grietas ni agujeros.

Bien tapados, con tapa que ajuste, que no esté rota ni tenga agujeros.

Suficientes en número y capacidad, y adecuados al censo, a las bajas y al tipo de animales de la explotación.

Ubicados de manera que el camión de recogida **no tenga que entrar** a la explotación.

ZARAGOZA 22 y 23 de mayo de 2024

XIII CONGRESO
ASOCIACIÓN DE VETERINARIOS
DE PORCINO DE ARAGÓN





ZARAGOZA 22 y 23 de mayo de 2024



XIII CONGRESO
ASOCIACIÓN DE VETERINARIOS
DE PORCINO DE ARAGÓN

avpa

Punto de recogida con riesgos.



ZARAGOZA 22 y 23 de mayo de 2024

XIII CONGRESO
ASOCIACIÓN DE VETERINARIOS
DE PORCINO DE ARAGÓN

avpa

Situaciones mejorables



ZARAGOZA 22 y 23 de mayo de 2024

XIII CONGRESO
ASOCIACIÓN DE VETERINARIOS
DE PORCINO DE ARAGÓN

avpa

3.2.BIOSEGURIDAD EN LOS ESTABLECIMIENTOS SANDACH (2ª parte)



ZARAGOZA 22 y 23 de mayo de 2024

XIII CONGRESO
ASOCIACIÓN DE VETERINARIOS
DE PORCINO DE ARAGÓN

avpa

LIMPIEZA Y DESINFECCIÓN

Los vehículos de transporte pueden ser un **vector de transmisión** de enfermedades.

Por ello, hay que dar la **máxima importancia** a una correcta limpieza y desinfección después de cada ruta de recogida.


Es imprescindible **limpiar y desinfectar** los vehículos de recogida y las nodrizas después de cada descarga. Así, como otros elementos reutilizables del equipo o de los instrumentos que entren en contacto con los subproductos transportados.

PASO 1
Prelimpieza




1. Se limpia con agua y jabón las partes que han estado en contacto con los subproductos transportados.

PASO 2
Limpieza



2. Se limpia con agua y jabón las partes que han estado en contacto con los subproductos transportados.

PASO 3
Desinfección



3. Se desinfecta con agua y lejía las partes que han estado en contacto con los subproductos transportados.

ZARAGOZA 22 y 23 de mayo de 2024

XIII CONGRESO

ASOCIACIÓN DE VETERINARIOS

DE PORCINO DE ARAGÓN

avpa

Por ello, en cada uno de sus centros de transferencia, **SARGA** dispone de **Centros Autorizados de Limpieza y Desinfección de Vehículos**.



ZARAGOZA 22 y 23 de mayo de 2024

XIII CONGRESO

ASOCIACIÓN DE VETERINARIOS

DE PORCINO DE ARAGÓN

avpa

Requisitos mínimos de los **Centros Autorizados de Limpieza y Desinfección de Vehículos**:

- Recinto cerrado, con accesos y superficie asfaltada.
- Separación de operaciones “limpias” y “sucias”.
- Existencia de P.N.T. (proceso normalizado trabajo).
- Instalaciones y equipos necesarios para desempeñar la limpieza y desinfección, respetando la legislación vigente.

ZARAGOZA 22 y 23 de mayo de 2024

XIII CONGRESO

ASOCIACIÓN DE VETERINARIOS

DE PORCINO DE ARAGÓN

avpa

Vado de desinfección (entrada al Centro Transferencia)

- 🔴 Entrada obligada, por este acceso, al Centro Transferencia
- 🔴 Paso a velocidad lenta.
- 🔴 Acción desinfectante sobre las ruedas vehículo.

ZARAGOZA 22 y 23 de mayo de 2024

XIII CONGRESO

ASOCIACIÓN DE VETERINARIOS

DE PORCINO DE ARAGÓN

avpa

Primera limpieza (nave de descarga)

- 🔴 Retirar restos orgánicos visibles, con agua a presión.
- 🔴 Debe realizarse de la parte más superior hacia abajo.
- 🔴 Para la caja utilizar detergente desengrasante alcalino espumante.
- 🔴 Considerar ruedas, guardabarros y los bajos.
- 🔴 La temperatura ideal del agua sería entre 38-46º C.

ZARAGOZA 22 y 23 de mayo de 2024

XIII CONGRESO
ASOCIACIÓN DE VETERINARIOS
DE PORCINO DE ARAGÓN

avpa



ZARAGOZA 22 y 23 de mayo de 2024

XIII CONGRESO
ASOCIACIÓN DE VETERINARIOS
DE PORCINO DE ARAGÓN

avpa


Segunda limpieza (nave de lavado)

- ☛ Lavado de bajos, a la entrada.
- ☛ Aplicación de agua caliente, entre 49-77º C., a presión y detergente por todo el vehículo.
- ☛ Aclarado: previene que la suciedad se vuelva a depositar en las superficies limpias. Para evitar la excesiva formación de espuma conviene usar agua fría entre 7-13º C.

ZARAGOZA 22 y 23 de mayo de 2024

XIII CONGRESO
ASOCIACIÓN DE VETERINARIOS
DE PORCINO DE ARAGÓN

avpa



ZARAGOZA 22 y 23 de mayo de 2024

XIII CONGRESO
ASOCIACIÓN DE VETERINARIOS
DE PORCINO DE ARAGÓN

avpa

Desinfección

- ☛ Indispensable la aplicación del desinfectante por rociado en todas las partes del vehículo.
- ☛ Cloruro de benzalconio, peróxido de hidrógeno, tensioactivos aniónicos, Etilendiaminotetraacetato de tetrasodio, aminos



ZARAGOZA 22 y 23 de mayo de 2024

XIII CONGRESO
ASOCIACIÓN DE VETERINARIOS
DE PORCINO DE ARAGÓN





avpa

ZARAGOZA 22 y 23 de mayo de 2024

XIII CONGRESO
ASOCIACIÓN DE VETERINARIOS
DE PORCINO DE ARAGÓN

Las operaciones de limpieza y desinfección quedan justificadas mediante la emisión del certificado de desinfección y el precintado del vehículo.





avpa

ZARAGOZA 22 y 23 de mayo de 2024

XIII CONGRESO
ASOCIACIÓN DE VETERINARIOS
DE PORCINO DE ARAGÓN

Aplicación GISIR en la elaboración de rutas de granjas de sanidad controlada:

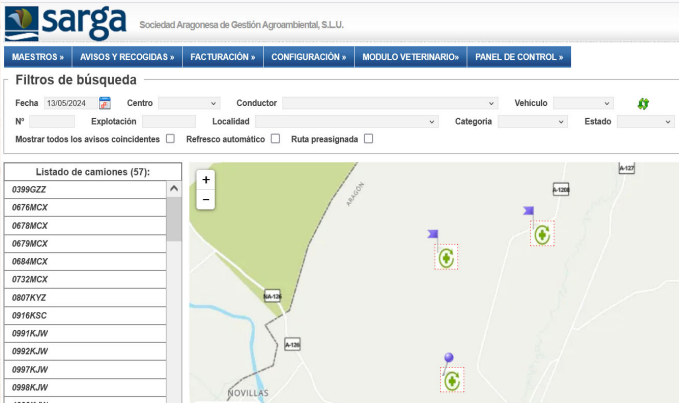
Gracias al sistema informático de recogida de SARGA se puede establecer mediante un marcador indicativo de sanidad controlada, rutas de recogida para preservar la bioseguridad de las explotaciones ganaderas.

- Mediante la comunicación del veterinario de ADS, Integradora u Oficial , se facilitará que explotaciones ganaderas se encuentran en un status de sanidad controlada.
- Se marcarán esas explotaciones en la aplicación GISIR de tal modo que aparezca en el mapa de ruta y en la Tablet del chofer un icono indicativo en dicha explotación.
- En la elaboración de las rutas se harán con preferencia de: solo recogida de explotaciones negativas o de sanidad controlada por áreas geográficas, y siempre que la logística lo permita.
- En el caso que haya pocas explotaciones para establecer una ruta , se les dará prioridad de recogida las primeras.

avpa

ZARAGOZA 22 y 23 de mayo de 2024

XIII CONGRESO
ASOCIACIÓN DE VETERINARIOS
DE PORCINO DE ARAGÓN



avpa

ZARAGOZA 22 y 23 de mayo de 2024

XIII CONGRESO

ASOCIACIÓN DE VETERINARIOS

DE PÓRTOGO DE ARAGÓN

avpa

ASOCIACIÓN DE VETERINARIOS

DE PÓRTOGO DE ARAGÓN

1. CONTENEDOR DE RECOGIDA

a. Adquisición siempre contenedores homologados.

— En caso contrario puede que no podamos descargarlo.

b. Realiza el montaje completo, coloca la anilla de veladura controlada y las tapas de desajuste de la cubierta y de la tapa para evitar posibles vertidos y escapes de animales al interior.

— Es muy importante para la Biosseguridad de la explotación y para la seguridad y salud de los trabajadores que lo manipulan.

c. Coloca las biobarras que evitan la caída de la tapa al interior del vehículo de recogida.

— La normativa de Prevención de Riesgos Laborales prohíbe que alguien se introduzca en la caja del camión.

d. Realiza la carga del contenedor de forma que los cadáveres se depositen sobre el fondo sin golpearlo.

— De esta forma el fondo del contenedor sufrirá menos, solo durará más tiempo, y nos ayudará a que la recogida sea más segura.

e. Realiza una limpieza, revisión y mantenimiento del mismo después de cada descarga.

— La biosseguridad y la Prevención de Riesgos Laborales es lo más importante.

f. El contenedor es para retirar cadáveres animales, no lo utilices para otros residuos.

— Otros materiales pueden provocar averías en las plantas de transformación y afectar al servicio.

2. DE LA ZONA DE RECOGIDA

a. Sitúa el contenedor en la zona suya, fuera del perímetro de la explotación y dentro de la finca.

— El vehículo de recogida no debe acceder nunca a la zona productiva, teniendo acceso al contenedor desde la zona suya de la explotación.

— Si no lo tienes en zona controlada pueden introducir otros materiales e incluso pueden sustraerlo.

b. Prepara accesos distintos para el proceso de llenado del contenedor y para el proceso de recogida que eviten que ambos caminos se crucen.

— Extrema la biosseguridad de tu explotación.

c. Sitúala en una zona amplia, se recoge con un camión que debe poder maniobrar.

— Facilita el trabajo, reduce riesgos de accidentes y agiliza el servicio.

d. Mantén la limpieza y desinfección de la zona de almacenamiento de cadáveres.

— Recuérdala que es parte de la explotación.

3. DEL AVISO

a. Deposita siempre el animal en la zona de cadáveres antes de dar aviso a la centralita de atención al ganadero.

— Evita kilómetros innecesarios del vehículo, y nos ayuda a mantener un precio ajustado.

b. Da la previsión de kilos lo más aproximada a la realidad posible.

— Nos ayuda a optimizar las rutas, y por tanto a mejorar la calidad del servicio.

c. Indica cualquier observación que pueda ser útil en la recogida.

— Ayúdanos a darte el mejor servicio posible.

ZARAGOZA 22 y 23 de mayo de 2024

XIII CONGRESO

ASOCIACIÓN DE VETERINARIOS

DE PÓRTOGO DE ARAGÓN

avpa

ASOCIACIÓN DE VETERINARIOS

DE PÓRTOGO DE ARAGÓN

4. OTROS

a. Adecua el número de contenedores y su tamaño a la producción de la explotación y los plazos de recogida del Servicio Público, prevé pequeños imprevistos.

— Ten en cuenta los plazos de presentación del servicio, y que no siempre podemos recoger en 24 horas.

b. No mezclas especies en un mismo contenedor.

— Realizamos recogida selectiva para poder optimizar los costes del servicio, nos ayuda a mantener un precio ajustado y hacer un seguimiento correcto de la trazabilidad.

5. ASESORAMIENTO VETERINARIO

a. Condiciones mínimas de biosseguridad en el almacenamiento de los animales muertos en las explotaciones ganaderas.

— De esta forma se evita en la medida de lo posible la transmisión de enfermedades a otros puntos de la granja.

b. Biosseguridad externa e interna en las explotaciones ganaderas.

— Preservando el status sanitario de los animales de la explotación.

c. Seguimiento en las incidencias y reclamaciones generadas en las recogidas.

— Agilizando y acortando en el tiempo la resolución de problemas, para ambas partes.

d. Asesorar sobre instalación zona de cadáveres en la explotación ganadera.

— Facilitando de esta forma un adecuado almacenamiento temporal de los mismos así como una correcta eliminación por medio del Servicio Público.

MÁS INFORMACIÓN

www.sarga.es

Servicios al Ganadero

www.recogidadeanimales.es

NUEVA APP SARGA RECOGIDA

CONTACTO

AVISOS/ATENCIÓN AL CLIENTE

976 20 70 60

centrorecogida@sarga.es

112

S.O.S. ARAGÓN

BUENAS PRÁCTICAS GANADERAS EN LA RECOGIDA DE SANDACH

GOBIERNO DE ARAGÓN

ZARAGOZA 22 y 23 de mayo de 2024

XIII CONGRESO

ASOCIACIÓN DE VETERINARIOS

DE PÓRTOGO DE ARAGÓN

avpa

ASOCIACIÓN DE VETERINARIOS

DE PÓRTOGO DE ARAGÓN

MUCHAS GRACIAS POR SU ATENCIÓN

ZARAGOZA 22 y 23 de mayo de 2024

O.PORTERO_COMO MEJORAR GESTION CADAVERES-SARGA

15